

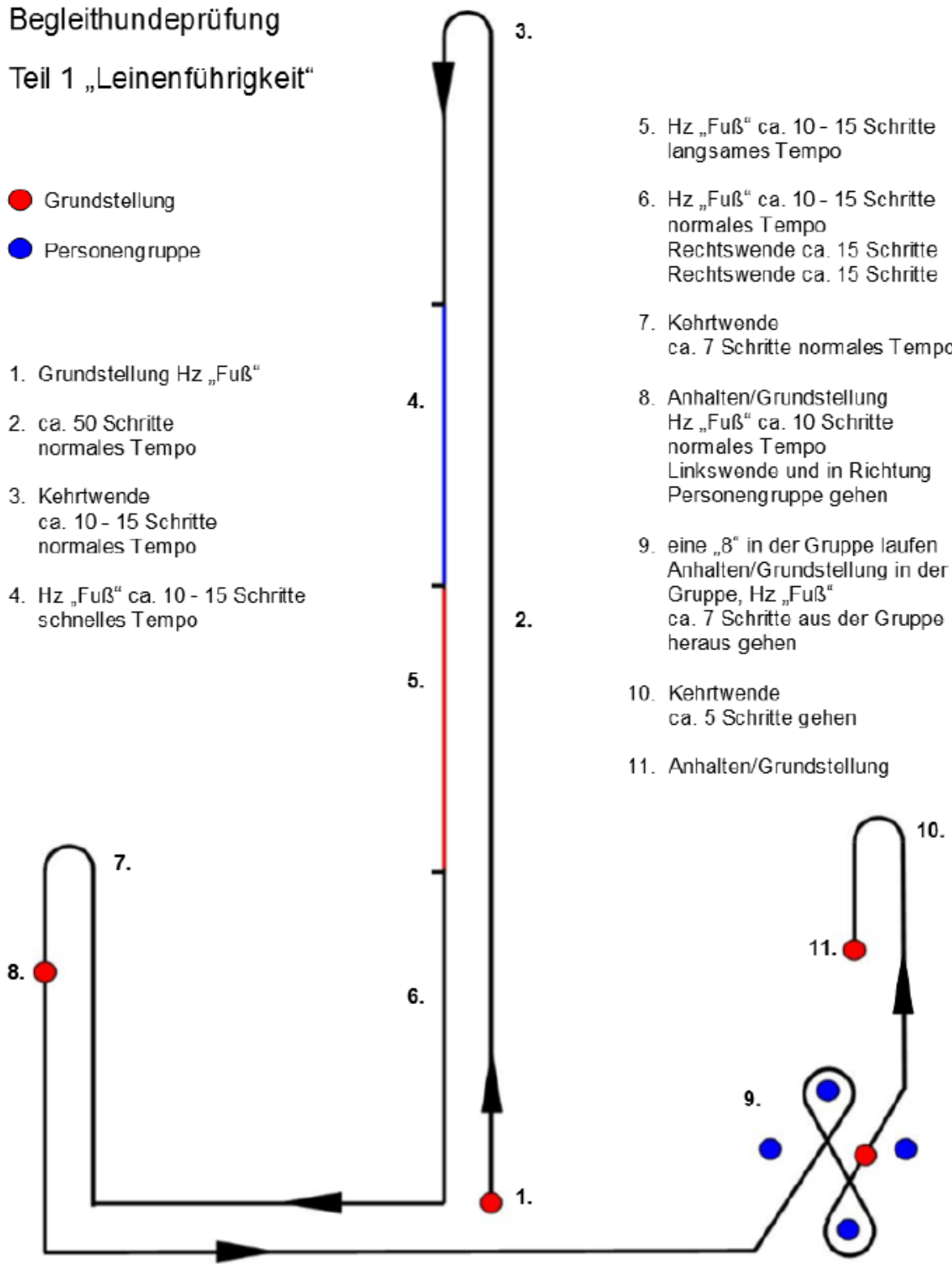
Laufschema Begleithundeprüfung

Teil 1 „Leinenführigkeit“

- Grundstellung
- Personengruppe

1. Grundstellung Hz „Fuß“
2. ca. 50 Schritte normales Tempo
3. Kehrtwende ca. 10 - 15 Schritte normales Tempo
4. Hz „Fuß“ ca. 10 - 15 Schritte schnelles Tempo

5. Hz „Fuß“ ca. 10 - 15 Schritte langsames Tempo
6. Hz „Fuß“ ca. 10 - 15 Schritte normales Tempo
Rechtswende ca. 15 Schritte
Rechtswende ca. 15 Schritte
7. Kehrtwende ca. 7 Schritte normales Tempo
8. Anhalten/Grundstellung Hz „Fuß“ ca. 10 Schritte normales Tempo
Linkswende und in Richtung Personengruppe gehen
9. eine „8“ in der Gruppe laufen
Anhalten/Grundstellung in der Gruppe, Hz „Fuß“ ca. 7 Schritte aus der Gruppe heraus gehen
10. Kehrtwende ca. 5 Schritte gehen
11. Anhalten/Grundstellung



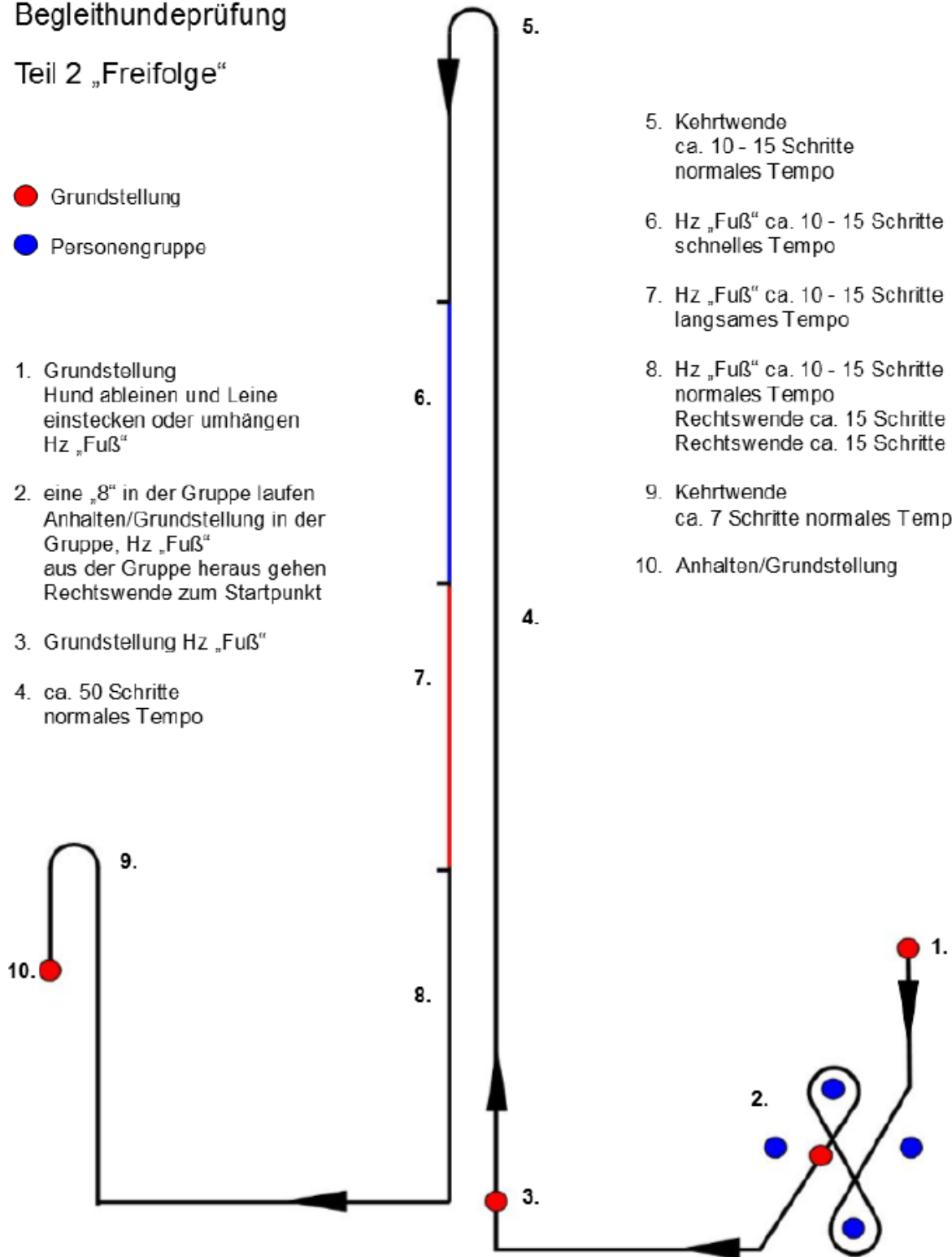
Laufschema Begleithundeprüfung

Teil 2 „Freifolge“

- Grundstellung
- Personengruppe

1. Grundstellung
Hund ableinen und Leine einstecken oder umhängen
Hz „Fuß“
2. eine „8“ in der Gruppe laufen
Anhalten/Grundstellung in der Gruppe, Hz „Fuß“
aus der Gruppe heraus gehen
Rechtswende zum Startpunkt
3. Grundstellung Hz „Fuß“
4. ca. 50 Schritte
normales Tempo

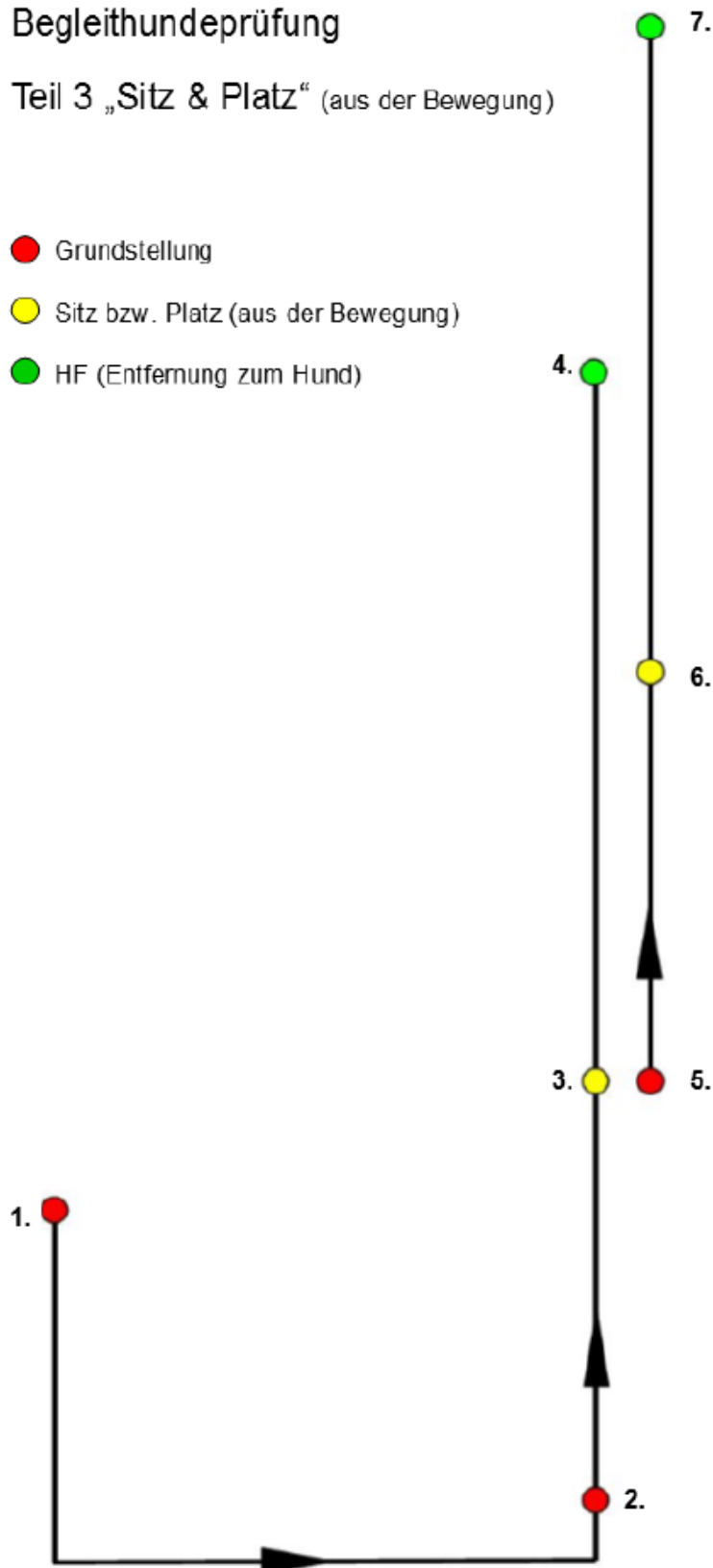
5. Kehrtwende
ca. 10 - 15 Schritte
normales Tempo
6. Hz „Fuß“ ca. 10 - 15 Schritte
schnelles Tempo
7. Hz „Fuß“ ca. 10 - 15 Schritte
langsam Tempo
8. Hz „Fuß“ ca. 10 - 15 Schritte
normales Tempo
Rechtswende ca. 15 Schritte
Rechtswende ca. 15 Schritte
9. Kehrtwende
ca. 7 Schritte normales Tempo
10. Anhalten/Grundstellung



Laufschemata Begleithundeprüfung

Teil 3 „Sitz & Platz“ (aus der Bewegung)

- Grundstellung
- Sitz bzw. Platz (aus der Bewegung)
- HF (Entfernung zum Hund)



1. Grundstellung Hz „Fuß“
ca. 10 Schritte
normales Tempo
Linkswende ca. 15 Schritte
in Richtung Startplatz gehen
2. Anhalten/Grundstellung
Hz „Fuß“ ca. 15 Schritte
normales Tempo
3. Anhalten/Grundstellung
Hz „Sitz“, Hundeführer entfernt
sich ca. 15 Schritte
4. Hundeführer dreht sich um
und wartet, auf Zeichen vom
LR zurück zum Hund
5. Grundstellung Hz „Fuß“
ca. 15 Schritte
normales Tempo
6. Anhalten/Grundstellung
Hz „Platz“, Hundeführer ent-
fernt sich ca. 30 Schritte
7. Hundeführer dreht sich um
und wartet, auf Zeichen vom
LR wird der Hund abgerufen
Hund muss „Vorsitzen“ und
warten, auf Zeichen vom LR
Hz „Fuß“ Hund nimmt die
Grundstellung ein